



## Podnośniki AVENTOS do frontów górnych

Szafki z poziomym frontem umożliwiają dobry dostęp do wnętrza szafki, ponieważ front jest unoszony i nie ogranicza ruchów użytkownika.

System podnośników AVENTOS przekonuje wysokim komfortem obsługi. Front można łatwo otworzyć i zatrzymać w dowolnej pozycji. BLUMOTION zapewnia delikatne i ciche zamykanie. Wysoka stabilność, eleganckie wzornictwo i długi okres użytkowania to kolejne zalety podnośników AVENTOS.

### Prosty montaż i regulacja

Elementy AVENTOS do wszystkich wariantów frontu są łatwe i szybkie w montażu. Dzięki sprawdzonej technice CLIP montaż następuje prawie bez użycia narzędzi.



Regulacja frontu w 3 płaszczyznach pozwala zachować jednolity układ szczelin.








Za pomocą wkrętarki (Pozidriv®, wielkość 2, długość 39 mm), ustawia się siłownik odpowiednio do wagi frontu. Pomaga w tym skala.

i	Kiedy i który wariant polecać?				
	HF	HS	HL	HK	HK-S
<b>Obszary stosowania</b>					
Wysokie szafki górne	X	X			
Średnie szafki górne	X	X	X	X	
Niskie szafki górne			X	X	X
Wysoka szafa			X	X	X
<b>Plan pomieszczenia</b>					
Niewielka przestrzeń nad szafką	X	X		X	X
<b>Forma</b>					
Pojedynczy front		X	X	X	X
Podwójny front	X				
Kombinacja z listwą ozdobną	X	X	X	X	X
Zakres wysokości korpusu w mm	480-1040	350-800	300-580	do 600*	max. 400
Zakres szerokości korpusu w mm	do 1800	do 1800	do 1800	do 1800	**
<b>Ergonomia</b>					
Dobry zasięg uchwytu	X	X	X	X	X
Dobry dostęp do wnętrza szafki	X	X	X	X	X

\* Z ergonomicznego punktu widzenia, zalecamy max. wysokość korpusu 600 mm. Pod warunkiem zachowania granicznych wartości współczynnika mocy można jednak także realizować wyższe fronty.

\*\* Zależy od współczynnika mocy.

>	Zalety podnośników AVENTOS
	Wysoka jakość i stabilność – przez cały okres użytkowania mebla
	Prosty montaż i regulacja, prawie bez użycia narzędzi
	Uniwersalny i przejrzysty program
	Wysoki komfort użytkowania

	Ostrzeżenie:
	Proszę przestrzegać wskazówek bezpieczeństwa umieszczonych na okuciach AVENTOS.




#### AVENTOS HF do frontu uchylno-składanego

- AVENTOS HF jest idealny do wysokich szafek górnych, ponieważ uchwyt jest dostępny z każdej pozycji.
- Składany front wymaga tylko niewielkiej przestrzeni nad szafką.
- AVENTOS HF umożliwia łączenie różnych wysokości frontu.



#### AVENTOS HS do frontu uchylno-nachodzącego

- AVENTOS HS jest idealny do wielkopowierzchniowych, jednoczęściowych frontów.
- Wymagana przestrzeń nad szafką dzięki temu, że front nachodzi na korpus jest mała.
- Stosując AVENTOS HS możliwe jest umieszczenie listwy ozdobnej.



#### AVENTOS HL do frontu nad korpusem

- AVENTOS HL jest idealny do frontów szafek, nad którymi są umieszczone jeszcze inne szafki.
- AVENTOS HL przeznaczony jest do małych, pojedynczych frontów.
- AVENTOS HL można stosować nawet w przypadku nisko wiszących szafek górnych.



#### AVENTOS HK do frontów uchylnych

- AVENTOS HK sprawdza się jako rozwiązanie do niskich szafek górnych, w szafach wysokich i ponad lodówką.
- Ruch uchylny podczas otwierania nie wymaga dużej przestrzeni ponad wieńcem górnym.
- Brak konieczności montażu zawiasów